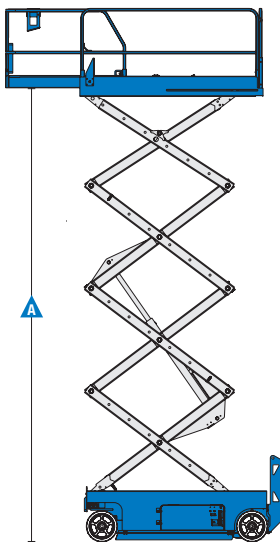
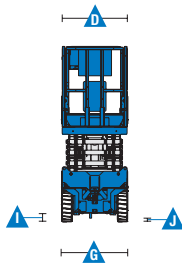
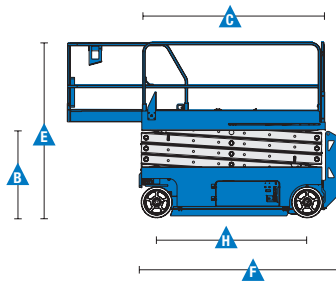


Caratteristiche tecniche



Modelli	GS™ -4047
---------	-----------

Misure

Altezza massima di lavoro*	13,70 m
▲ Altezza massima piano di calpestio con sensore di carico	11,70 m
▲ Altezza piattaforma a riposo	1,43 m
▲ Lunghezza piattaforma - esterna	2,26 m
- estesa	3,18 m
Lunghezza pianale estensibile	0,91 m
▲ Larghezza piattaforma - esterna	1,16 m
Altezza corrimano	1,10 m
Altezza pedana	0,15 m
▲ Altezza a riposo: Parapetti pieghevoli	2,54 m
parapetti abbassati (pieghevoli)	1,95 m
▲ Lunghezza - chiusa	2,48 m
- estesa	3,18 m
▲ Larghezza	1,19 m
▲ Interasse	1,85 m
▲ Da terra al centro - altezza min da terra	0,10 m
▲ - con slitte antiribaltamento abbassate	1,9 cm

Prestazioni

Occupazione massima (in interni/esterni) ¹	3/- persone
Portata	350 kg
Portata - pianale estensibile	113 kg
Altezza di traslazione	Massima altezza
Velocità di traslazione chiusa	3,2 km/h
Velocità di traslazione sollevata	0,8 km/h
Pendenza superabile - chiusa**	25%
Raggio sterzata - interno	zero
Raggio sterzata - esterno	2,3 m
Velocità salita/discesa	71/41 secondi
Comandi	proporzionali
Trazione	2 x 4
Freni multidisco	ruote posteriori
Pneumatici solidi - antitraccia	38 x 13 x 28 cm

Potenza

Alimentazione	24 V DC, 300 Ah (quattro batterie 12 V, 150 Ah in serie parallele)
Capacità serbatoio idraulico	28,4 L

Livello Sonoro e Vibrazioni

Livello pressione sonora (da comandi a terra)	< 70 dBA
Livello pressione sonora (da comandi piattaf.)	< 70 dBA
Vibrazioni	<2.5 m/s ²

Peso***

Macchina base, CE	3.221 kg
-------------------	----------

Conformità alle normative

Direttive EU: 2006/42/EC - Macchine (standard armonizzato EN280); 2004/108/EC (compatibilità elettromagnetica); 2006/95/EC (LVD)

¹ Solo per uso in interni
^{*} L'altezza di lavoro espressa in metri equivale al piano di calpestio più 2 metri.
^{**} Grado d'inclinazione massima ammessa su pendenza. Vedere il manuale d'uso per i dettagli relativi alle pendenze.
^{***} Il peso può variare in funzione delle opzioni e delle normative del paese di utilizzo.

Caratteristiche

Caratteristiche standard	Configurabile su misura	Accessori & optional
Misure GS-4047 <ul style="list-style-type: none">Altezza di lavoro 13,70 mPortata fino a 350 kg	Piattaforma <ul style="list-style-type: none">Piattaforma in acciaio 2,26 x 1,16 mPianale estensibile 0,91 m di lunghezza Alimentazione <ul style="list-style-type: none">24 V DC, 300 Ah (quattro batterie 12 V 150 Ah in serie parallele) Trazione <ul style="list-style-type: none">2 x 4 Pneumatici <ul style="list-style-type: none">In gomma solida, antitraccia	Componenti opzionali <ul style="list-style-type: none">Predisposizione impianto aria compressa in piattaformaImpianto AC in piattaforma: spina, presa con/senza interruttore differenziale con protezione magnetotermicaOlio idraulico biodegradabileTrack & Trace⁽¹⁾ (unità GPS indicante la posizione della macchina e i dati operativi)Allarme di traslazioneClacson stile automobile
Componenti di serie <ul style="list-style-type: none">Parapetto pieghevole con cancelletto scorrevole a piena altezzaSistema di comando Smart Link™ (joystick, 2 velocità di sollevamento e 2 velocità di trazione proporzionali selezionabili, funzioni di diagnostica intuitive)Presa elettrica posterioreComandi piattaforma con indicatore livello di carica della batteriaSistema diagnostico a bordoAlimentazione AC in piattaformaPunti di ancoraggio per imbracatureValvola manuale di discesa di emergenzaInterruttori di stop d'emergenza sul quadro comandi a terra e in piattaformaFreni posteriori multidiscoFreni dinamici idraulici su ruote anterioriDispositivo manuale sblocco freniVani componenti ad apertura basculanteSlitte anti-ribaltamentoSensore di inclinazione con allarme acusticoAllarme discesaGirofari lampeggianti LEDClacsonContaoreConnettore per sistemi telematici		
Potenza <ul style="list-style-type: none">Gruppo batterie da 24 VCaricabatterie universale 20 A		



⁽¹⁾ Inclusa sottoscrizione al servizio per i primi 2 anni

Sede in Italia

Via Portella della Ginestra 2-8, 06019 Umbertide (PG). T: (+39) 075 941811, fax (+39) 075 9418193.

Per un elenco completo delle nostre sedi, visita il sito www.genielift.com/it/about-genie/locations

Stabilimenti e uffici di distribuzione in tutto il mondo

Australia · Brasile · Caraibi · America Centrale · Cina · Francia · Germania · Italia · Giappone · Corea · Messico · Russia · Asia Sudorientale · Spagna · Svezia · Emirati Arabi Uniti · Regno Unito · Stati Uniti

Ci riserviamo il diritto di modificare le caratteristiche tecniche e i prezzi dei prodotti in ogni momento e senza obbligo di preavviso. Le fotografie e/o i disegni contenuti in questo documento sono destinati unicamente a scopi illustrativi. Per l'uso corretto delle attrezzature, consultare il manuale d'uso appropriato. L'inottemperanza delle istruzioni contenute nel Manuale dell'operatore durante l'uso del macchinario e altri comportamenti irresponsabili possono provocare gravi infortuni, anche mortali. L'unica garanzia applicabile ai nostri macchinari è la garanzia scritta standard applicabile al particolare prodotto e alla particolare vendita e Terex è esonerata dal fornire qualsiasi altra garanzia, esplicita o implicita. I prodotti e servizi elencati possono essere marchi di fabbrica, marchi di servizio o nomi commerciali di Terex Corporation, e/o delle rispettive società affiliate negli Stati Uniti d'America e in altre nazioni e tutti i diritti sono riservati. Genie è un marchio registrato di Terex South Dakota, Inc. © 2019 Terex Corporation.

