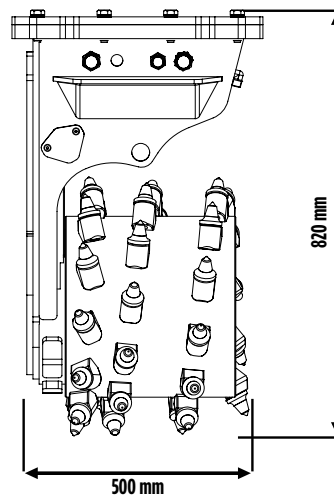
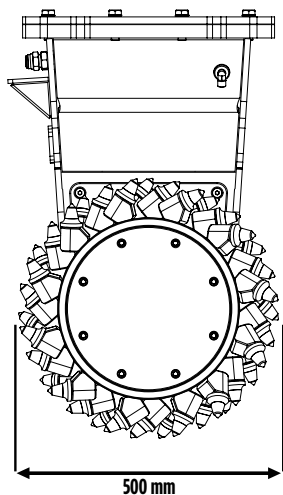


# MB-R500





## MB-R500

Le nouveau modèle MB-R500 est la plus petite fraise de la gamme MB Crusher. **Elle ne pèse que 300 kg** et s'installe sur des mini et midi pelles de 3 à 11 tonnes, sur mini-chargeuses et tractopelles de 3 à 8 tonnes.

Sa puissante tête de fraisage a un **diamètre de 500 mm** et fraise avec une extrême précision. Son tambour peut être remplacé sur place en moins d'une heure sans qu'il soit nécessaire de transporter la fraise dans un atelier spécialisé.

Elle est facile à utiliser et permet de travailler sur différents chantiers, en particulier ceux qui nécessitent des travaux de précision.



## ACCESSOIRES

- KIT DE ROTATION DU CORPS DE LA FRAISE
- KIT DE RÉGLAGE PROFONDEUR DE FRAISAGE
- KIT BRUMISATEUR
- KIT POUR COUVERTURE DE TAMBOUR
- KIT DE RÉDUCTION DES TEMPÉRATURES
- DISPOSITIF DE RÉDUCTION DES HAUTES TEMPÉRATURES DE L'HUILE
- TAMBOUR INTERCHANGEABLE FULL-SET
- GARANTIE 24 MOIS
- PIÈCES DE RECHANGE CONSEILLÉES

## DOMAINES D'APPLICATION

- TUNNELS ET GALERIES
- CANALISATIONS
- CHANTIERS URBAINS
- TRAVAUX ROUTIERS
- PROFILAGE DE MURS EN PIERRE ET BÉTON
- DEMOLITIONS
- EXCAVATIONS DE TERRAIN, ROCHE, ASPHALTE, BÉTON, RÉALISATION DE FONDATIONS
- ESPACES AGRICOLES ET FORESTIERS (RÉSEAUX D'IRRIGATION, POSE DE CLÔTURES, DÉPLACEMENT DE BÛCHES ET RACINES)

## CARACTÉRISTIQUES TECHNIQUES

MACHINE OPÉRATRICE	DEBIT D'HUILE (MIN)	PRESSION MAXIMALE	CONTRE-PRESSION DRAINAGE MAX
  ≥ 3,5 < 11 Ton	60-120 l/min.	350 bar	4 bar
COUPLE DE SORTIE	EFFORT DE CISAILLEMENT	POIDS	TOURS/MIN.
5000 Nm	19600 N	0,3 Ton	80/120 min/max